

HERTZ è la soluzione ideale per chi noleggia un furgone: dal trasloco fai da te ai piccoli e grandi trasporti, fino al trasporto di alimenti e merci deperibili.

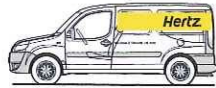
Fiat Doblo Cargo Maxi

Gruppo A4 - 2 posti

DOTAZIONI MEZZO



MOTORIZZAZIONE	PASSO	TETTO	PORTATA	VOLUME
1.910 TDCi	2963	Basso	925	4,0
DIMENSIONI		ALTEZZA	LARGHEZZA	LUNGHEZZA
Dimensioni interne		1305	1470	2060
Dimensioni esterne		1832	1722	4740
Vano porta laterale		1142	685	-
Vano porta posteriore		1245	1231	-
Altezza piano carico		535	-	-



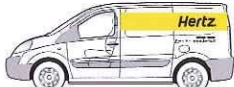
Fiat Scudo 2.0 120 cv 10 q

Gruppo B4 - 3 posti

DOTAZIONI MEZZO



MOTORIZZAZIONE	PASSO	TETTO	PORTATA	VOLUME
2.000 TDCi	3008	Basso	925	5,0
DIMENSIONI		ALTEZZA	LARGHEZZA	LUNGHEZZA
Dimensioni interne		1449	1600	2254
Dimensioni esterne		1942	1895	4805
Vano porta laterale		1293	924	-
Vano porta posteriore		1272	1237	-
Altezza piano carico		562	-	-



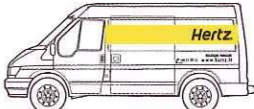
Ford Transit Van 280S

Gruppo C4 - 3 posti

DOTAZIONI MEZZO



MOTORIZZAZIONE	PASSO	TETTO	PORTATA	VOLUME
2.200 TDDi	2933	Medio	1110	7,94
DIMENSIONI		ALTEZZA	LARGHEZZA	LUNGHEZZA
Dimensioni interne		1745	1762	2500
Dimensioni esterne		2332	1974	4834
Vano porta laterale		1352	1030	-
Vano porta posteriore		1666	1540	-
Altezza piano carico		539	-	-



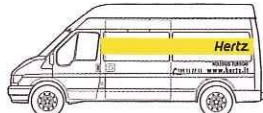
Ford Transit Van 350L

Gruppo D4 - 3 posti

DOTAZIONI MEZZO



MOTORIZZAZIONE	PASSO	TETTO	PORTATA	VOLUME
2.200 TDCi	3750	Alto	1510	11,89
DIMENSIONI		ALTEZZA	LARGHEZZA	LUNGHEZZA
Dimensioni interne		1985	1762	3399
Dimensioni esterne		2593	1974	5680
Vano porta laterale		1565	1275	-
Vano porta posteriore		1896	1540	-
Altezza piano carico		678	-	-



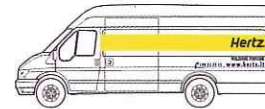
Ford Transit Jumbo

Gruppo N4 - 3 posti

DOTAZIONI MEZZO



MOTORIZZAZIONE	PASSO	TETTO	PORTATA	VOLUME
2.400 TDDi	3750	Alto	1255	14,30
DIMENSIONI		ALTEZZA	LARGHEZZA	LUNGHEZZA
Dimensioni interne		1885	1762	4107
Dimensioni esterne		2587	1974	6403
Vano porta laterale		1465	1275	-
Vano porta posteriore		1796	1540	-
Altezza piano carico		691	-	-



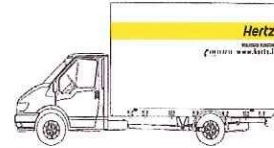
Ford Transit Chassis 350EF

Gruppo E4 - 3 posti

DOTAZIONI MEZZO



MOTORIZZAZIONE	PASSO	TETTO	PORTATA	VOLUME
2.400 TDDi	3954	-	1110	18,90
DIMENSIONI		ALTEZZA	LARGHEZZA	LUNGHEZZA
Dimensioni interne		2200	2060	4200
Dimensioni esterne		3500	2200	6790



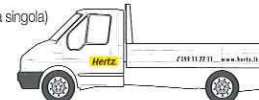
Ford Transit Chassis 350M (ribaltabile con cabina singola)

Gruppo F4 - 3 posti

DOTAZIONI MEZZO



MOTORIZZAZIONE	PASSO	TETTO	PORTATA	VOLUME
2.400 TDDi	3504	-	1170	-
DIMENSIONI		ALTEZZA	LARGHEZZA	LUNGHEZZA
Dimensioni cassone		400	2100	3150
Dimensioni esterne (cabina singola)		1980	2100	5600



RAMPE PER MOTO

Devi trasportare la tua moto? Con Hertz è facile e sicuro grazie ai nostri sistemi di rampe e blocca moto. Scopri di di più su www.hertz.it o chiama il numero 199-117711.



TRASLOCO FAI DA TE

Stai pensando di traslocare? Vai su www.pack5.it e scopri il kit perfetto per il trasloco fai da te.

Ford Transit Chassis 350L (ribaltabile con doppia cabina)

Gruppo L4 Special - 6 posti

DOTAZIONI MEZZO



MOTORIZZAZIONE	PASSO	TETTO	PORTATA	VOLUME
2.400 TDCi	3954	-	1030	-
DIMENSIONI		ALTEZZA	LARGHEZZA	LUNGHEZZA
Dimensioni cassone		400	2100	3150
Dimensioni esterne (doppia cabina)		1980	2100	6331



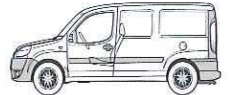
Fiat Doblo Combi

Gruppo G4 - 5 posti

DOTAZIONI MEZZO



MOTORIZZAZIONE	PASSO	TETTO	PORTATA	VOLUME
1.300 Multijet 16v	2583	Alto	680 (5 pers. + 305)	-
DIMENSIONI		ALTEZZA	LARGHEZZA	LUNGHEZZA
Dimensioni esterne		1818	1722	4253
Vano porta laterale		1142	685	-
Vano porta posteriore		1245	1231	-



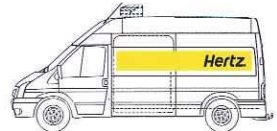
Ford Transit 350L Frigo

Gruppo H4

DOTAZIONI MEZZO



MOTORIZZAZIONE	PASSO	TETTO	PORTATA	VOLUME
2.200 TDCi	3750	Alto	1100	8,5
DIMENSIONI		ALTEZZA	LARGHEZZA	LUNGHEZZA
Dimensioni interne		1830	1550	3020
Dimensioni esterne		2590	1974	5680
Vano porta laterale		1606	1100	-
Vano porta posteriore		1830	1550	-
Altezza piano carico		678	-	-



Ford Transit cella Frigo

Gruppo I4

DOTAZIONI MEZZO



MOTORIZZAZIONE	PASSO	TETTO	PORTATA	VOLUME
2.400 TDCi	3504	-	800	12,83
DIMENSIONI		ALTEZZA	LARGHEZZA	LUNGHEZZA
Dimensioni interne		1900	2040	3320
Dimensioni esterne		2850	2200	5910
Vano porta laterale		1850	900	-
Vano porta posteriore		1900	2040	-
Altezza piano carico		850	-	-



Nota Generale

Le dimensioni sono espresse in mm, i pesi in Kg e i volumi in m³.

- ruote gemellate
- trazione anteriore
- trazione posteriore
- radio
- aria condizionata